

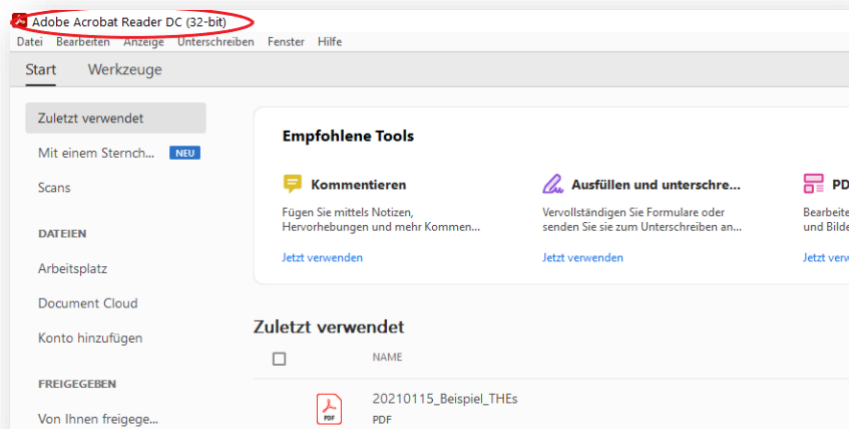
THEs im WiSe 2020/21

Software-Voraussetzungen: Bearbeiten und Speichern der THEs

0. Vorbemerkungen

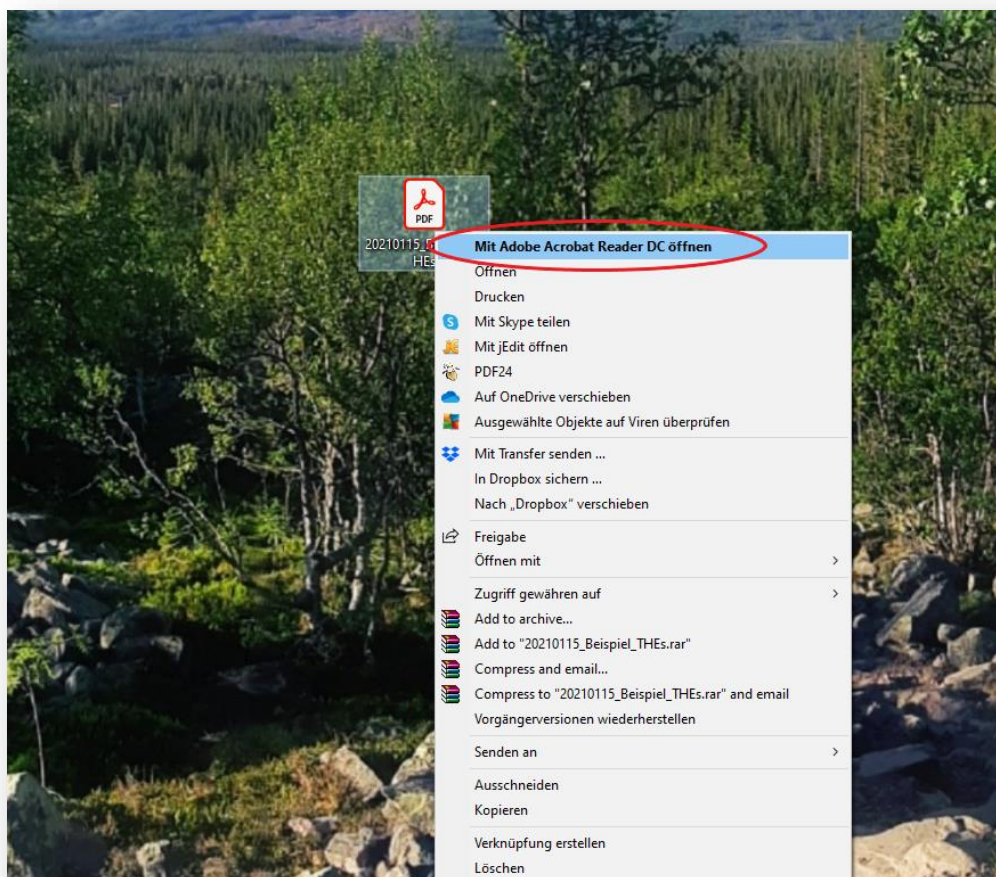
- Zur Bearbeitung des PDF-Formulars empfehlen wir dringend die **Verwendung des kostenfreien Adobe Acrobat Readers**. Andere Programme, wie *Vorschau* (Mac/Apple) oder der *PDFCreator*, bereiten allem Anschein nach Probleme und lassen Sie das THE möglicherweise nicht speichern.
- Prüfen Sie bitte im Vorfeld, ob eine **aktuelle Version des Adobe Acrobat Readers** auf Ihrem PC oder Mac installiert ist. Sie benötigen Version X [10] oder neuer.
- Falls Sie eine veraltete Version nutzen, bitte installieren Sie eine aktuelle Version (z.B. direkt über [Adobe](https://www.adobe.com/de/acrobat/reader/about.html)).
- **Zu beachten:** Es reicht nicht, eine alte Version (i.e. älter als Version X) auf dem neuesten Stand zu halten. Zum Beispiel: Wenn Sie den Adobe Reader Pro in der Version 8 haben, reicht es nicht, hier die aktuellen Updates zu installieren. Die Versionshistorie finden Sie z.B. hier: https://de.wikipedia.org/wiki/Adobe_Acrobat

- So prüfen Sie, welche Version aktuell installiert ist -



1. Bearbeiten des THE

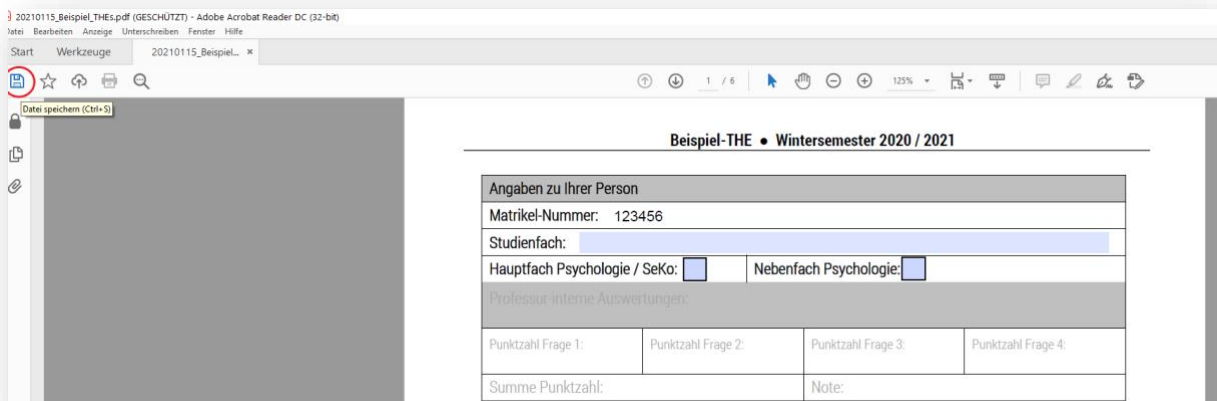
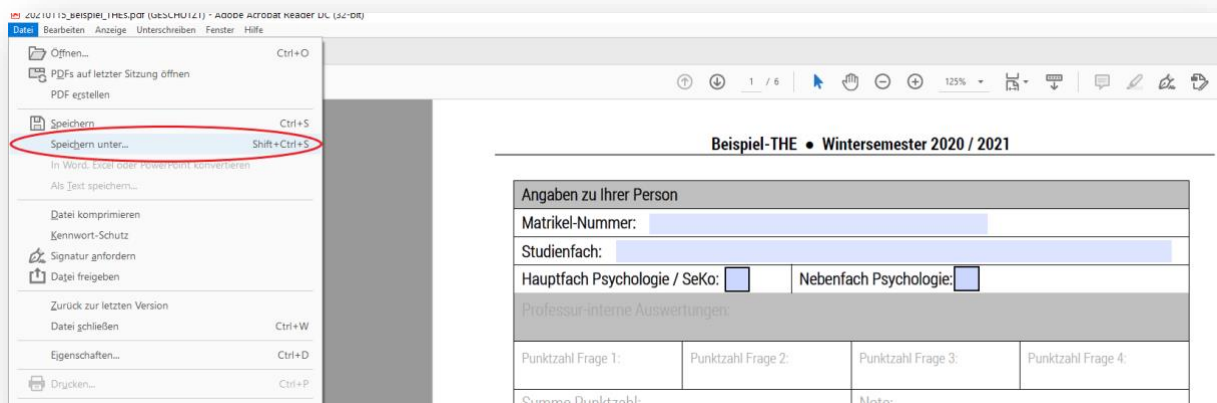
- Nachdem Sie das THE-Dokument zu Beginn der Klausur heruntergeladen haben, öffnen Sie dieses mit dem **Adobe Acrobat Reader**.
- Ein bereits mehrfach an uns herangetragen **Problem** besteht darin, dass das THE mit einem anderen Programm geöffnet und bearbeitet wird.
- Sollte der installierte Adobe Acrobat Reader Ihr **Standardprogramm** zum Öffnen von pdf-Dokumenten sein, genügt ein Doppelklick auf das heruntergeladene THE.
- Andernfalls müssen Sie das THE per **Rechtsklick** anklicken und unter „Öffnen mit“ den Adobe Acrobat Reader auswählen.



WICHTIG: Stellen Sie sicher, dass Sie das THE mit dem Adobe Acrobat Reader öffnen. Die benötigte Funktionalität ist mit anderen Programmen (z.B. Vorschau) oder Browser-Erweiterungen, die das Öffnen von pdf-Dateien direkt im Browser (z.B. Safari, Chrome, Firefox) erlauben, höchstwahrscheinlich nicht gegeben.

2. Speichern des THE

- Idealerweise **speichern** Sie das THE direkt **zu Beginn** entsprechend der **Dateinamen-Vorgabe** (Name der Vorlesung_Matrikelnummer.pdf; z.B. Evolutionspsychologie_123456.pdf). Dies ist gleichzeitig ein wichtiger Funktionscheck.
- Beim erstmaligen Speichern des THE nach dem Download wählen Sie hierfür bitte „Datei“ – „Speichern unter...“
- Nachfolgende Speichervorgänge (wie empfohlen häufiges Zwischenspeichern) können Sie über einen Klick auf die „Diskette“ abkürzen.



WICHTIG: Speichern Sie Ihr THE am besten direkt zu Beginn der Bearbeitung ab. Denken Sie an regelmäßiges Zwischenspeichern und natürlich an das Abspeichern der finalen Version. Wenn Sie alles richtig gemacht haben, werden Sie NICHT um die Eingabe eines Passworts gebeten.